

PİYASA YORUMU

ARAŞTIRMA

 **HALKYATIRIM**

halkyatirim.com.tr | 444 42 55

Borç tavanına ilişkin olumlu açıklamalar beraberinde ABD piyasalarında alıcılı seyir izlendi

Dün piyasalarda neler oldu?

Borç tavanına ilişkin olumlu açıklamalar beraberinde ABD piyasalarında alıcılı seyir izlendi. ABD Başkanı Joe Biden dün Kongre liderleriyle borç limiti konusunda verimli bir görüşme gerçekleştirdiklerini belirterek, ABD temerrüde düşmeden bir anlaşmaya varacaklarından emin olduğunu bildirdi. Bir anlaşmaya varana kadar Kongre liderleriyle görüşmeleri sürdüreceklerine dikkati çeken Biden, Pazar günü borç limiti konusunda basın toplantısı yapacağını ifade etti.

Dün ayrıca ABD'de konut başlangıçları verisini takip ettik. Piyasa beklentisi verinin aylık bazda %1,4 azalış yönünde bulunurken, veri beklentinin oldukça üzerinde aylık bazda %2,2 yükseliş seviyesinde açıklandı. Önceki aya ilişkin veri ise %0,8 azalıştan %4,5 azalışa revize edildi. Azalış beklentilerinin aksine konut başlangıçları verisinde artış yönünde açıklanan veri, sektöre yönelik kademeli toparlanma yaşanabileceğine işaret ediyor.

Dün ayrıca Uluslararası Finans Enstitüsü (IIF) yayımladığı "Küresel Borç Monitörü" raporunu takip ettik. Rapora göre, küresel borçlar ilk çeyrek sonu itibarıyla bir önceki çeyreğe kıyasla 8,3 trilyon dolar artarak 305 trilyon dolara yükseldi. Gelişmekte olan piyasalardaki borç 100 trilyon doları aşarak tüm zamanların en yüksek seviyesine çıkarken, bu sınıftaki ülkelerin % 75'inin borcu artış gösterdi.

ABD hisse senedi endeksleri cephesinde S&P 500 endeksi %1,19 artışla 4,158 seviyesinden kapanırken; S&P 500 endeksinde en yüksek değer kazançları %2,09 ile finans ve %2,07 ile enerji sektörlerinde gözlemlendi. Nasdaq endeksi %1,28 değer kazanarak 12500,57, Dow Jones endeksi ise %1,24 artışla 33420,77 seviyesinden kapandı.

Avrupa piyasalarında ise karışık seyir takip edildi. Almanya'da Dax endeksi %0,34 artışla 15951,30 puana, Fransa'da CAC40 endeksi %0,09 değer kaybederek 7399,44 seviyesine geriledi. İngiltere'de ise FTSE100 endeksi %0,36 azalışla 7723,33 seviyesine geriledi.

Faiz beklentilerine hassasiyeti yüksek olan iki yıllık ABD tahvil faizleri %4,15 seviyesine yükselirken, 10 yıllık tahvil faizleri ise %3,56 seviyesine çıktı. VIX endeksi ise 1,12 puan azalışla 16,87 seviyesine geriledi.

Bugün ne bekliyoruz?

Bu sabah Asya piyasalarında ABD piyasalarında gözlenen olumlu görünümün etkisi ile alıcılı seyir takip ediyoruz. Shanghai endeksi %0,78, Hang Seng endeksi %1,09 ve Nifty 50 endeksi %0,23 alıcılı, Kospi endeksi %0,63 alıcı seyir izliyor.

ABD vadeli cephesinde ise yatay negatif bir görünüm hakim.

Bugün ABD'de haftalık işsizlik başvuruları, mevcut konut satışları ve Philadelphia Fed Görünüm endeksi verileri takip edilecek. Geçtiğimiz ay 4,44 milyon seviyesinde gerçekleşen mevcut konut satışlarında piyasa beklentisi 4,27 milyona gerilemesi yönünde bulunuyor. Japonya'da ise Nisan ayı ihracat, ithalat, dış ticaret dengesi verisini takip ediyor olacağız. Geçtiğimiz ay 754 milyar yen olarak açıklanan dış ticaret açığında piyasa beklentisi 600 milyar yen seviyesine gerileme yönünde bulunuyor.

Gelecek gündemde neler var?

Yarın AMB başkanı Lagerde ve FED başkanı Powell'in konuşmalarını takip ediyor olacağız. Yarın Japonya'da ise TÜFE verisini takip edeceğiz. Beklentiler TÜFE'nin yıllık bazda %3,5 artış göstermesi yönünde bulunurken, bir önceki ay veri %3,2 seviyesinde açıklanmıştı.

ABD Piyasaları

Değişimler	Kapanış	Günlük değ.	Haftalık değ.	Aylık değ.	Yıllık değ.
Dow Jones	33,420.8	▲ 1.24%	▲ 0.36%	▼ -0.19%	▲ 0.60%
Nasdaq	12,500.6	▲ 1.28%	▲ 1.76%	▲ 3.41%	▲ 19.30%
S&P 500 Vadeli*	4,169.8	▼ -0.04%	▲ 0.77%	▲ 0.91%	▲ 7.70%

Avrupa Piyasaları

Değişimler	Kapanış	Günlük değ.	Haftalık değ.	Aylık değ.	Yıllık değ.
Dax	15,951.3	▲ 0.34%	▲ 0.24%	▲ 2.27%	▲ 13.36%
FTSE 100	7,723.2	▼ -0.36%	▼ -0.40%	▼ -0.24%	▲ 2.80%
MSCI Europe	1,921.5	▼ -0.57%	▼ -0.73%	▲ 0.12%	▲ 9.62%

Asya Piyasaları ve Asya GOÜ Piyasaları

Değişimler	Kapanış	Günlük değ.	Haftalık değ.	Aylık değ.	Yıllık değ.
Shanghai Bileşik*	3,312.1	▲ 0.85%	▲ 1.21%	▼ -0.02%	▲ 7.76%
Kospi	2,514.2	▲ 0.78%	▲ 0.93%	▲ 2.23%	▲ 12.42%
Hong Kong*	19,778.6	▲ 1.11%	▲ 0.77%	▼ -2.72%	▲ 0.19%
S&P BSE Sensex - Hindistan	61,753.7	▲ 0.27%	▼ -0.44%	▲ 3.21%	▲ 1.01%
IDX Composite - Endonezya	6,663.1	▼ -0.20%	▼ -1.37%	▼ -1.91%	▼ -2.87%
TAIEX - Tayvan	16,099.8	▲ 1.10%	▲ 3.85%	▲ 1.83%	▲ 14.30%
MSCI GOU Asya	523.9	▼ -0.42%	▲ 0.57%	▼ -1.72%	▲ 2.02%

Diğer Gelişmekte Olan Ülke Piyasaları

Değişimler	Kapanış	Günlük değ.	Haftalık değ.	Aylık değ.	Yıllık değ.
BIST 100 - Türkiye	4,661.7	▲ 1.57%	▼ -2.79%	▼ -5.11%	▼ -14.89%
MOEX - Rusya	2,634.5	▲ 0.03%	▲ 2.70%	▲ 5.45%	▲ 22.70%
WIG - Polonya	63,519.2	▼ -0.66%	▼ -0.24%	▲ 8.51%	▲ 10.20%
Prag SE - Prag	1,340.1	▼ -0.18%	▼ -2.30%	▼ -2.98%	▲ 11.12%
S&P/BMV IPC - Meksika	55,067.4	▼ -0.21%	▲ 0.22%	▲ 2.93%	▲ 11.21%
Merval - Arjantin	327,788.6	▲ 2.82%	▲ 1.95%	▲ 29.64%	▲ 64.42%
Tel Aviv 35 - İsrail	1,825.8	▲ 1.68%	▲ 1.28%	▲ 4.82%	▲ 1.61%
Tedavul All - Suudi Arabistan	11,277.6	▲ 0.64%	▼ -1.01%	▲ 3.27%	▲ 7.63%
FTSE/JSE All - Endonezya	78,390.7	▲ 0.54%	▲ 0.08%	▲ 1.66%	▲ 6.51%
DFM General - Birleşik Arap Emirlikleri	3,565.8	▲ 1.62%	▼ -0.08%	▲ 4.43%	▲ 7.12%

*Haftalık değişim, önceki haftanın son işlem günü; aylık değişim, önceki ayın son işlem günü; yıllık değişim ise yılın son işlem gününe göre değişimi ifade eder.

Haftaya erken kapanışın etkisiyle temkinli açılış görebiliriz

Dün piyasalarda neler oldu?

Güne %0,35 artışla 4.605 puandan başlangıç yapan endeks, gün boyunca gözlenen ılımlı alıcılı seyir ile 4.680 seviyesine kadar yükseliş yaşandı.. Böylece endeks bu seviyelere yakın 4.661 puandan günlük %1,57 artışla kapanışı gerçekleştirdi. Bankacılık endeksinde 13,8, sanayi endeksinde ise, 29,4 milyar TL işlem hacmi gerçekleşti. Toplam işlem hacmi ise 62,9 milyar TL seviyesinde yaşandı. Sanayi endeksi %2,61 değer kazanırken, Bankacılık endeksi %1,09 değer kaybetti.

Bugün ne bekliyoruz?

19 Mayıs tatili nedeniyle haftaya erken kapanışın etkisiyle temkinli açılış görebileceğimizi tahmin ediyoruz.

Bugün yurt içinde TCMB'nin Piyasa Katılımcıları Anketi verisini takip edeceğiz. Hatırlanacağı üzere Nisan ayı anketinde önümüzdeki 12 aya ilişkin enflasyon tahmini %31,02 seviyesinde gerçekleşmişti.

Gelecek gündemde neler var?

Yarın 19 Mayıs Atatürk'ü Anma, Gençlik ve Spor bayramı nedeni ile Borsa İstanbul kapalı olacaktır.

BIST Verileri			
Endeksler	BIST 100	BIST Banka	BIST Sınai
Kapanış	4,661.7	4,143.6	7,600.7
Günlük Değ.	▲ 1.57%	▼ -1.09%	▲ 2.61%
Haftalık Değ.	▲ 2.19%	▼ -4.18%	▲ 6.54%
Yıllık Değ.	▼ -15.38%	▼ -17.58%	▼ -14.64%
Hacim (milyar TL)	63.1	13.9	29.6
Günlük Değ.	▼ -26.21%	▼ -43.19%	▲ 6.37%
3 Aylık Ortalama Hacim (milyar TL)	63.6	10.7	37.2
Günlük Değ. - 3 Aylık Ort.	▼ -0.84%	▲ 29.21%	▼ -20.42%

*Haftalık değişim, önceki haftanın son işlem günü; yıllık değişim ise yılın son işlem gününe göre değişimi ifade eder.

Türkiye Kapanışının Ardından Piyasalar			
	Türkiye Kapanışı	Türkiye Açılışı Öncesi	Değişim
\$/TL	19.7589	19.7635	▲ 0.02%
€/€	1.0821	1.0832	▲ 0.10%
\$/₺	137.41	137.52	▲ 0.08%
Altın	1,980.4	1,979.1	▼ -0.07%
Nasdaq*	13,475.4	13,479.4	▲ 0.03%

*Türkiye Açılışı Öncesi için belirtilen rakamlar, bir önceki günün kapanış verileridir.

Türkiye - Ülke Risk Primleri (CDS)					
Değişimler	17/05/23	Günlük değ.	Haftalık değ.	Aylık değ.	Yıllık değ.
Türkiye 2 Yıllık	535.6	● 0.00%	● 0.01%	● 7.9%	● -23.2%
Türkiye 5 Yıllık	551.0	● 0.00%	● 0.01%	● 0.5%	● -23.1%
Türkiye 10 Yıllık	553.2	● 0.00%	● -0.01%	● -1.2%	● -20.7%

Tahvil ve Döviz Piyasasında Fiyatlamalar

ABD'de borç tavanına ilişkin görüşmelere odaklanan küresel tahvil piyasaları dün sakin bir seyir izledi. ABD 10 yıllık tahvil faizi %3,54 seviyesinde yatay seyrederken Almanya 10 yıllık tahvil faizi 3 bp gerileyerek %2,32 seviyesinden işlem gördü.

Türkiye'nin eurobond getirileri ve risk priminde yükseliş dün de devam etti. 10 yıl ve daha kısa vadeli eurobondların tamamında getiriler çift haneli seviyelere yükselirken Eylül 2033 vadeli eurobond getirisi 40 bp artışla %10,08 seviyesine yükseldi. 5 yıllık CDS primi de 40 bp artışla 683 bp seviyesinden işlem gördü.

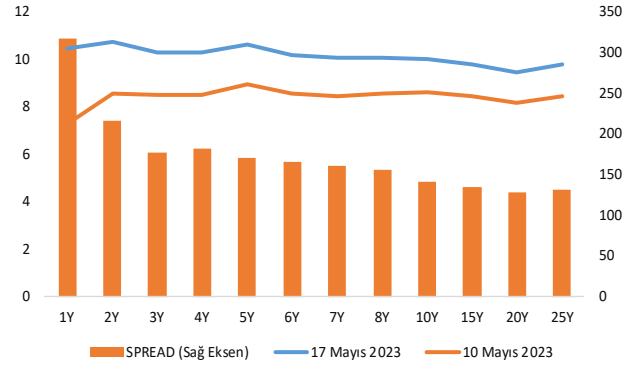
Döviz tarafında Fed üyelerinden gelen şahin açıklamaların etkisiyle Dolar güçlenmeye devam etti. EUR/USD paritesi 1,0830'lu seviyelere çekilirken GOÜ para birimleri dolar karşısında genel olarak değer kaybetti. Dolar/TL kuru yükseliş eğilimini sürdürerek 19,75 seviyesinin üzerine yükseldi.

TL tahvil tarafında ise bankalara daha fazla menkul kıymet alım yükümlülüğü getiren düzenlemelerin etkisiyle tahvil faizlerindeki geri çekilme dün de devam etti. Ekim 2025 vadeli 2 yıllık tahvil faizi 52 bp azalışla %9,89 seviyesinden, 10 yıllık tahvil faizi ise 174 bp azalışla %9,85 seviyesinden günü tamamladı. BIST Kesin Alım Satım Pazarında işlem hacmi dün 4,2 milyar TL seviyesinde gerçekleşti

10 Yıllık Tahvil Faizleri (\$ / € / £ / ¥)

Ülkeler	Son Getiri (%)	Net Değişim		
		Günlük	Haftalık	Ybb
Türkiye	10.04	0.36	1.41	1.12
ABD	3.56	0.01	0.08	-0.33
İngiltere	3.83	0.01	0.05	0.16
Almanya	2.33	-0.02	0.06	-0.24
Fransa	2.91	-0.02	0.06	-0.19
İspanya	3.39	-0.03	0.04	-0.23
İtalya	4.19	-0.04	0.01	-0.51

Verim Eğrisi (\$) & Haftalık Değişim



Gelişmekte Olan Ülke Para Birimleri

	Son Fiyat	Değişim (%)		
		Günlük	Haftalık	Ybb
Türk Lirası	19.76	0.17	0.93	5.62
G. Afrika Randı	19.29	1.08	-0.17	13.43
Rus Rublesi	80.15	-0.74	3.18	9.05
Meksika Pesosu	17.63	0.71	0.15	-9.56
Kore Wonu	1,337	-0.44	-0.44	6.19
Hindistan Rupee	82.43	0.17	0.21	-0.33
Endonezya Rupia	14,880	0.02	0.24	-4.16
Macar Forinti	341.97	0.74	0.16	-8.33
Brezilya Reali	4.95	0.22	0.60	-6.35

TL Piyasa Faiz Oranları

	(%)
Politika Faizi (Haftalık Borç verme)	8.50
Gecelik Borç Al. /Borç Ver. Faizi	7.00 / 10.00
Geç Lik. Pen. Borç Verme Faizi	13.00
TCMB Ağır. Ort. Fon.	8.88
TLREF	10.00
TCMB Toplantı Tarihi	25 Mayıs 2023

Yurt İçi Haberler

Türkiye Cumhuriyet Merkez Bankası (TCMB) tarafından Mart 2023 dönemine ilişkin kısa vadeli dış borç istatistikleri açıklandı. Buna göre kısa vadeli dış borç stoku Mart sonunda yüzde 8,7 artışla 161,4 milyar dolar oldu. Bankalar kaynaklı kısa vadeli dış borç stoku yüzde 8,2 artarak 66 milyar dolar olurken diğer sektörlerin kısa vadeli dış borç stoku yüzde 2,4 artışla 56 milyar dolara yükseldi. Mart sonu itibariyle orijinal vadesine bakılmaksızın vadesine 1 yıl veya daha az kalmış dış borç verisi kullanılarak hesaplanan kalan vadeye göre kısa vadeli dış borç stoku ise 203,3 milyar dolar oldu.

SPK, 2 şirketin toplam 3.4 milyar TL iç kaynaklardan sermaye artırımına ilişkin pay ihracı, 1 şirketin toplam 500 Milyon TL tutarında varant ve sertifikası, 1 şirketin toplam 8.7 Milyon TL tutarında borçlanma tavanı içeren ihraç belgesi onaylandığını açıkladı. Ayrıca SPK, Türkiye'de yerleşik kişilere yönelik olarak yurtdışında kaldıraçlı işlem yaptırıldığı belirlenen 25 web sitesine erişim engeli getirilmesi için gerekli hukuki işlem başlattı.

Cumhurbaşkanımız Sayın Recep Tayyip Erdoğan, Rus ve Ukraynalı yetkililerle gerçekleştirilen görüşmelere sonrasında Karadeniz Tahıl Koridoru Anlaşması'nın 2 ay daha uzatılmasına karar verildiğini açıkladı. Rusya Dışişleri Bakanlığı Sözcüsü Zaharova'da anlaşmayı teyit etti ve küresel gıda güvenliğinin sağlanması için önemli bir adım atıldığını ifade etti. Buna ek olarak, BM Genel Sekreteri Guterres, Karadeniz Tahıl Girişimi için BM ile koordinasyon içinde çalışan Cumhurbaşkanı Erdoğan ve Türk hükümetine çabaları için teşekkür etti.

Türkiye Cumhuriyet Merkez Bankası (TCMB) Mart ayına ilişkin konut fiyat endeksini açıkladı. Veriler Mart'ta konut fiyatlarının aylık yüzde 5,4, yıllık yüzde 132,76 arttığını gösterirken, aynı dönemde reel olarak yüzde 55,4 oranında arttı. Fiyatlar Mart'ta yıllık bazda İstanbul'da yüzde 127,3, Ankara'da yüzde 135,2, İzmir'de yüzde 133,4 artış kaydetti. Konut metrekare birim fiyatı İstanbul'da 33 bin 731, Ankara'da 16 bin 36, İzmir'de 25 bin 560 TL oldu.

Yurt Dışı Haberler

Avrupa Otomobil Üreticileri Birliği (ACEA), AB ülkelerinin Nisan ayına ilişkin yeni otomobil tescil verilerini açıkladı. Buna göre, AB ülkelerinde yeni otomobil satışları, geçen ay 2022'nin aynı dönemine göre yüzde 17,2 yükselerek 803 bin 188'e ulaştı. Birlik üyesi ülkelerde yeni araç tescilleri, Ocak-Nisan 2023'te ise geçen yılın aynı dönemine göre yüzde 17,8 artarak 3 milyon 454 bin 935'e yükseldi. Nisan ayında AB ülkelerinde satılan yeni otomobillerin yüzde 38,2'si benzinli, yüzde 24,8'i hibrit, yüzde 14,7'si dizel, yüzde 11,8'u tam elektrikli, yüzde 7,4'ü fişli hibrit ve yüzde 3,1'i de diğer yakıtlardan oluştu. AB ülkeleri arasında otomobil satışları nisanda geçen yılın aynı dönemine göre İtalya'da yüzde 29,2, Fransa'da yüzde 21,9, Almanya'da yüzde 12,6 ve İspanya'da yüzde 8,2 arttı.

Avrupa Konseyi Dördüncü Zirvesinde Rusya'nın Ukrayna'daki savaş suçlarından sorumlu tutulması gerektiği vurgulanarak, bunun ilk adımı olacak bir mekanizma oluşturulması kararı alındı. Üye 46 ülkenin temsilcisinin yanı sıra Kanada, Japonya, ABD ve Avrupa Birliği (AB), ortak bildiriye imza attı. Bildiriye göre, Rusya'nın Ukrayna'da açtığı hasar için tazminat ödemesini sağlamanın ilk adımı olacak "Hasar Kaydı" mekanizması oluşturuldu. Mekanizma, savaşın başladığı 24 Şubat 2022'den bu yana saldırılardan etkilenen tüm gerçek ve tüzel kişiler ile Ukrayna devleti için meydana gelen hasar ve kayıplara ilişkin kanıt ve iddiaları kayıt altına alacak. Liderler, mekanizmanın bir talep komisyonu ve tazminat fonu da içerecek şekilde genişletilmesi için çalışılması üzerinde anlaşta.

Şirket Haberleri

Aselsan (ASELS, Pozitif): Aselsan ile Savunma Sanayii Başkanlığı arasında Sabit Erken İhbar Radar Sistemi Projesi ile ilgili olarak toplam bedeli 52,38 mn dolar tutarında bir sözleşme imzalandı. Sözleşme kapsamında teslimatlar 2026-2027 yılları arasında gerçekleşecek. Son dört çeyreğe ilişkin toplam satış gelirlerinin %2,5'una tekabül eden büyüklüğe sahip sözleşmenin hisse performansına etkisini pozitif olarak değerlendiriyoruz.

Hisse Verileri		Piyasa Çarpanları	
Hisse Kodu	ASELS	F/K	7,9
Cari Fiyat (TL)	43,28	FD/FAVÖK	10,2
52H En Yüksek (TL)	69,70	FD/Satışlar	2,7
52H En Düşük (TL)	21,43	PD/DD	2,4
Piyasa Değeri (mn TL)	98.678,4	Relatif Performans	
Piyasa Değeri (mn USD)	5.014,1	S1H	7,2%
Halka Açıklık Oranı (%)	26%	S1A	-9,0%
Endeks Payı (BIST100)	2,2%	S3A	-15,3%
Temettü Verimi	0,4%	S1Y	-1,2%
3A Hacim (mn TL)	1.980,5	YB	-15,0%

Türkiye Sigorta (TURSG, Nötr): Pay geri alım işlemleri kapsamında; 17.05.2023 tarihinde Borsa İstanbul'da pay başına 9,90 TL fiyattan toplam 6.473 TL nominal değerli TURSG payları geri alındı. Toplam geri alınan payların sermayeye oranı %2,69'a ulaştı.

Hisse Verileri		Piyasa Çarpanları	
Hisse Kodu	TURSG	F/K	9,9
Cari Fiyat (TL)	9,99	FD/FAVÖK	---
52H En Yüksek (TL)	13,95	FD/Satışlar	---
52H En Düşük (TL)	4,55	PD/DD	1,7
Piyasa Değeri (mn TL)	11.603,6	Relatif Performans	
Piyasa Değeri (mn USD)	589,6	S1H	1,4%
Halka Açıklık Oranı (%)	18%	S1A	6,0%
Endeks Payı (BIST100)	0,2%	S3A	9,8%
Temettü Verimi	4,1%	S1Y	17,0%
3A Hacim (mn TL)	25,5	YB	-4,8%

Skor Kart: Şirketler ile ilgili Skor Kart'lara [buradan](#) ulaşabilirsiniz. Hisse senedine ilişkin güncel piyasa verilerinin yanı sıra, şirketin son 16 çeyreğine ilişkin önemli rasyo ve finansal verilerinin sunulduğu bir data setidir. Skor Kart ile bilanço dönemlerini takip edebilir, şirket bilançoları dahil tüm finansal verilere ulaşabilir ve güvenli yatırımın avantajlarından faydalanabilirsiniz.



Şirket Haberleri

Orge Enerji (ORGE, Pozitif): İstanbul'da inşası devam etmekte olan İstanbul Yeni Havalimanı - Halkalı Metro Projesi'nin Kayaşehir ve Olimpiyatköy İstasyonları Elektrik İşleri'nin yapımına yönelik olarak, İşveren Cengiz-Kolin-Kalyon-Özgün Yapı İstanbul Yeni Havalimanı - Halkalı Metro Hattı Yapım Ortaklığı ile 2.128.149 Euro+KDV ve 9.325.790 TL+KDV tutarında sözleşme imzalandığı kamuya duyurulmuştur. 13.09.2022 tarihli açıklamada ise, İşveren ile yapılan protokol çerçevesinde, mevcut sözleşme bedelinin yeni birim fiyatlarla 2.128.149 Euro+KDV ve 12.124.054 TL+KDV olarak revize edildiği kamuya duyurulmuştur. İşveren ile dün yapılan protokol çerçevesinde, mevcut sözleşme bedeli yeni birim fiyatlarla 2.128.149 Euro+KDV ve 18.749.849 TL+KDV olarak revize edildi.

Hisse Verileri		Piyasa Çarpanları	
Hisse Kodu	ORGE	F/K	5,1
Cari Fiyat (TL)	22,08	FD/FAVÖK	5,5
52H En Yüksek (TL)	33,50	FD/Satışlar	2,2
52H En Düşük (TL)	7,08	PD/DD	2,4
Piyasa Değeri (mn TL)	1.766,4	Relatif Performans	
Piyasa Değeri (mn USD)	89,8	S1H	2,2%
Halka Açıklık Oranı (%)	46%	S1A	5,6%
Endeks Payı (BIST100)	0,0%	S3A	23,3%
Temettü Verimi	0,0%	S1Y	102,1%
3A Hacim (mn TL)	37,5	YB	-1,3%

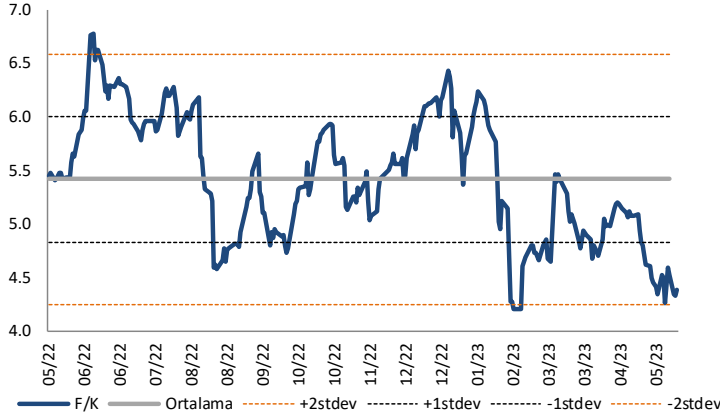
CVK Maden (CVKMD, Pozitif): CVK Maden İşletmeleri San. ve Tic. A.Ş., yurt dışında yerleşik bir şirket ile "Maden Cevheri Satışı" konusunda anlaşmıştır. Sözleşmenin toplam bedeli yaklaşık 22.515.000 Türk Lirası (1.140.000,00 USD)'dir.

Hisse Verileri		Piyasa Çarpanları	
Hisse Kodu	CVKMD	F/K	17,9
Cari Fiyat (TL)	140,70	FD/FAVÖK	12,3
52H En Yüksek (TL)	203,60	FD/Satışlar	6,2
52H En Düşük (TL)	115,50	PD/DD	7,8
Piyasa Değeri (mn TL)	5.909,4	Relatif Performans	
Piyasa Değeri (mn USD)	300,3	S1H	7,3%
Halka Açıklık Oranı (%)	19%	S1A	8,6%
Endeks Payı (BIST100)	0,0%	S3A	29,1%
Temettü Verimi	0,0%	S1Y	-72,8%
3A Hacim (mn TL)	831,9	YB	37,2%

Skor Kart: Şirketler ile ilgili Skor Kart'lara [buradan](#) ulaşabilirsiniz. Hisse senedine ilişkin güncel piyasa verilerinin yanı sıra, şirketin son 16 çeyreğine ilişkin önemli rasyo ve finansal verilerinin sunulduğu bir data setidir. Skor Kart ile bilanço dönemlerini takip edebilir, şirket bilançoları dahil tüm finansal verilere ulaşabilir ve güvenli yatırımın avantajlarından faydalanabilirsiniz.

Çarpanlar Bazında BIST

BIST 100 F/K (Cari)

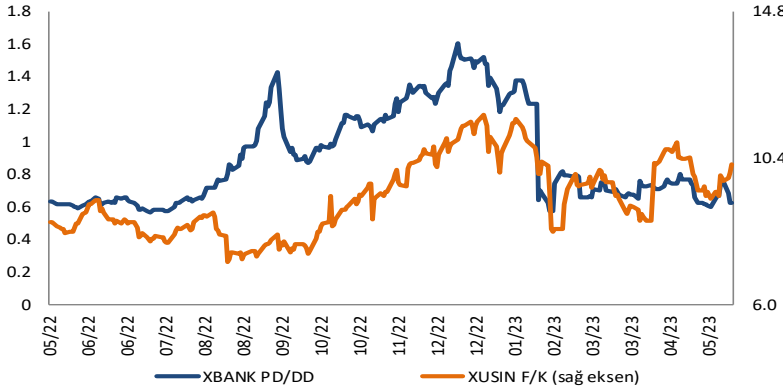


BIST100 F/K Çarpanı (Cari)

	Son 3 Ay	Son 1 Yıl
Kapanış		4.38x
Minimum	4.20x	4.20x
Maksimum	5.47x	6.78x
Ortalama	4.83x	5.42x
Minimuma Uzaklık	0.18x	0.18x
Maksimuma Uzaklık	-1.09x	-2.40x
Performans	9.3%	-15.8%

Mevcut durumda, son üç aylık ortalama çarpan seviyesine %10; son bir yıllık ortalama çarpan seviyesine %23.6 yakınız.

XBANK PD/DD (Cari) / XUSIN F/K (Cari)

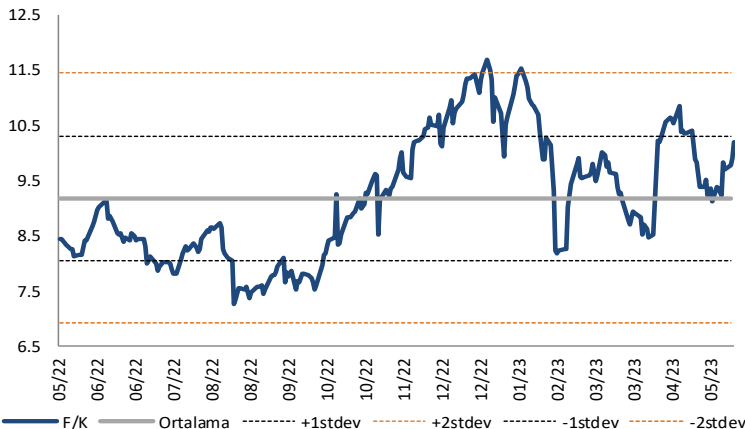


XBANK PD/DD Çarpanı (Cari)

	Son 3 Ay	Son 1 Yıl
Kapanış		0.62x
Minimum	0.60x	0.57x
Maksimum	0.82x	1.61x
Ortalama	0.71x	0.91x
Minimuma Uzaklık	0.02x	0.06x
Maksimuma Uzaklık	-0.20x	-0.98x
Performans	-3.0%	4.1%

Mevcut durumda, son üç aylık ortalama çarpan seviyesine %15; son bir yıllık ortalama çarpan seviyesine %45.8 yakınız.

XUSIN F/K (Cari)



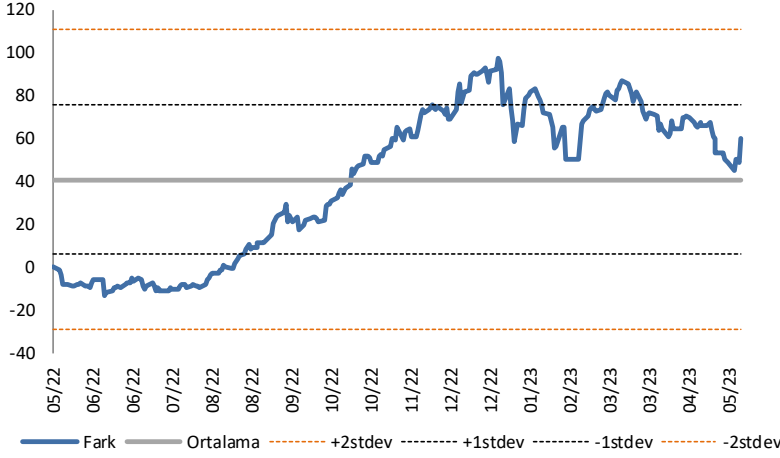
XUSIN F/K Çarpanı (Cari)

	Son 3 Ay	Son 1 Yıl
Kapanış		10.19x
Minimum	8.25x	7.28x
Maksimum	10.85x	11.69x
Ortalama	9.58x	9.19x
Minimuma Uzaklık	1.95x	2.91x
Maksimuma Uzaklık	-0.65x	-1.50x
Performans	5.4%	16.4%

Mevcut durumda, son üç aylık ortalama çarpan seviyesine %6; son bir yıllık ortalama çarpan seviyesine %9.9 yakınız.

BIST vs MSCI GOÜ Piyasa Göstergeleri

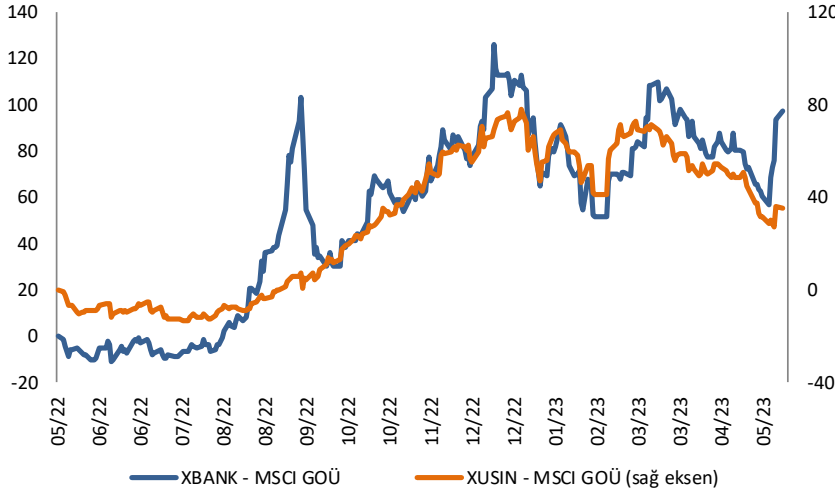
BIST100 - MSCI GOÜ

BIST 100 - MSCI GOÜ Endeksi Farkı
(Normalize Edilmiş)

	Son 3 Ay	Son 1 Yıl
Kapanış		59.03
Minimum	45.5	-13.4
Maksimum	86.6	97.6
Ortalama	67.5	40.9
Minimuma Uzaklık	13.5	72.4
Maksimuma Uzaklık	-27.6	-38.6
Performans	-3.1%	-0.6%

Mevcut durumda, son üç aylık ortalama seviyeye 8.5 puan; son bir yıllık ortalama seviyeye 18.1 puan yakınız.

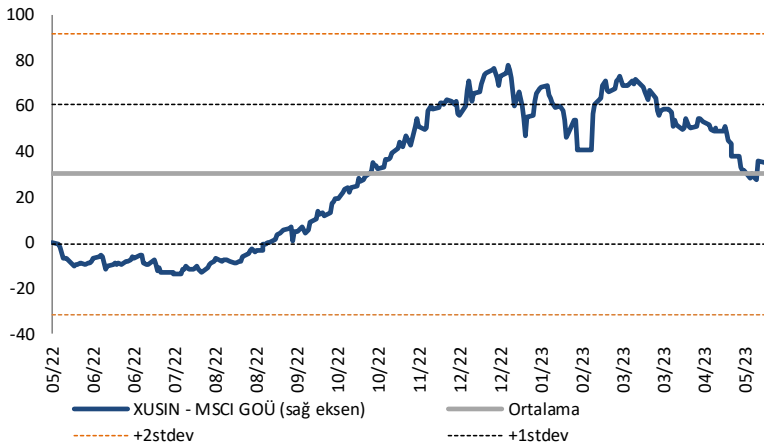
XBANK - MSCI GOÜ / XUSIN - MSCI GOÜ

XBANK - MSCI GOÜ Bankacılık Endeksi Farkı
(Normalize Edilmiş)

	Son 3 Ay	Son 1 Yıl
Kapanış		0.0
Minimum	51.7	-11.0
Maksimum	110.1	126.5
Ortalama	81.6	52.3
Minimuma Uzaklık	-51.7	11.0
Maksimuma Uzaklık	-110.1	-126.5
Performans	3.1%	-0.8%

Mevcut durumda, son üç aylık ortalama seviyeye 81.6 puan; son bir yıllık ortalama seviyeye 52.3 puan yakınız.

XUSIN - MSCI GOÜ Sanayi Endeksi

XUSIN - MSCI GOÜ Sanayi Endeksi Farkı
(Normalize Edilmiş)

	Son 3 Ay	Son 1 Yıl
Kapanış		0.0
Minimum	27.3	-13.5
Maksimum	73.2	78.2
Ortalama	53.8	30.1
Minimuma Uzaklık	-27.3	13.5
Maksimuma Uzaklık	-73.2	-78.2
Performans	1.0%	3.2%

Mevcut durumda, son bir yıllık ortalama seviyeye 30.1 puan uzağınız.

FONLABÜYÜSÜN TÜRKİYE'NİN KİTLE FONLAMA PLATFORMU



Geleceğe değer katan
girişim şirketlerine
bugünden ortak olun!



fonlabuyusun.com

Haftalık Veri Takvimi						
Tarih	TSİ	Ülke	Açıklanacak Veri	Dönemi	Beklenti	Önceki
15 Mayıs	02:50	Japonya	ÜFE (Aylık)	Nisan	%0.0	%0.0
15 Mayıs	02:50	Japonya	ÜFE (Yıllık)	Nisan	%5.6	%7.2
15 Mayıs	04:20	Çin	1 Yıllık Orta Vadeli Borç Verme Oranı	15 Mayıs	%2.75	%2.75
15 Mayıs	11:00	Türkiye	Merkezi Hükümet Bütçe Dengesi (milyar TL)	Nisan	-	-47.2
15 Mayıs	12:00	Euro Bölgesi	Sanayi Üretimi (Aylık)	Mart	-%1.3	%1.5
15 Mayıs	12:00	Euro Bölgesi	Sanayi Üretimi (Yıllık)	Mart	%1.9	%2.0
15 Mayıs	12:00	Euro Bölgesi	AMB Yetkilisi Nagel'in Konuşması			
16 Mayıs	15:30	ABD	Empire İmalat Endeksi	Mayıs	-4.0	10.8
15 Mayıs	15:45	ABD	Fed Yetkilisi Bostic'in Konuşması			
15 Mayıs	16:15	ABD	Fed Yetkilisi Kashkari'nin Konuşması			
16 Mayıs	05:00	Çin	Sanayi Üretimi (Yıllık)	Nisan	%10.7	%3.9
16 Mayıs	05:00	Çin	Sabit Sermaye Yatırımları (Kümülatif)	Nisan	%5.8	%5.1
16 Mayıs	05:00	Çin	Perakende Satışlar (Yıllık)	Nisan	%22.0	%10.6
16 Mayıs	10:00	Türkiye	Konut Satışları	Nisan	-	105.5K
16 Mayıs	10:00	Türkiye	Konut Satışları (Yıllık)	Nisan	-	-%21.4
16 Mayıs	12:00	Almanya	Zew Beklenti Anketi	Mayıs	-5.0	4.1
16 Mayıs	12:00	Almanya	Zew Beklenti Anketi Cari Durum	Mayıs	-35.2	-32.5
16 Mayıs	12:00	Euro Bölgesi	Zew Beklenti Anketi	Mayıs	-	6.4
16 Mayıs	12:00	Euro Bölgesi	GSYİH (Çeyreklik, Öncü)	1.Çeyrek	%0.1	%0.1
16 Mayıs	12:00	Euro Bölgesi	GSYİH (Yıllık, Öncü)	1.Çeyrek	%1.3	%1.3
16 Mayıs	12:00	Euro Bölgesi	Dış Ticaret Dengesi (milyar euro)	Mart	-	-0.1
16 Mayıs	15:15	ABD	Fed Yetkilisi Mester'in Konuşması			
16 Mayıs	15:30	ABD	Perakende Satışlar (Aylık)	Nisan	%0.7	-%0.6
16 Mayıs	15:30	ABD	Çekirdek Perakende Satışlar (Aylık)	Nisan	%0.2	-%0.3
16 Mayıs	16:15	ABD	Sanayi Üretimi (Aylık)	Nisan	%0.0	%0.4
16 Mayıs	16:15	ABD	Kapasite Kullanım Oranı	Nisan	%79.7	%79.8
16 Mayıs	17:00	ABD	NAHB Konut Piyasası Endeksi	Mayıs	45	45
16 Mayıs	17:00	Euro Bölgesi	AMB Başkanı Lagarde'in Konuşması			
16 Mayıs	19:15	ABD	Fed Yetkilisi Williams'in Konuşması			
17 Mayıs	02:00	ABD	Fed Yetkilisi Bostic ve Goolsbee'nin Konuşması			
17 Mayıs	02:50	Japonya	GSYİH (Yıllıklandırılmış Çeyreklik)	1. Çeyrek	%0.8	%0.1
17 Mayıs	02:50	Japonya	GSYİH (Çeyreklik)	1.Çeyrek	%0.2	%0.0
17 Mayıs	07:30	Japonya	Sanayi Üretimi (Aylık, Final)	Mart	-	%0.8
17 Mayıs	07:30	Japonya	Sanayi Üretimi (Yıllık, Final)	Mart	-	-%0.7
17 Mayıs	07:30	Japonya	Kapasite Kullanım Oranı (Aylık)	Mart	-	%3.9
17 Mayıs	14:30	Türkiye	Konut Fiyatları Endeksi (Aylık)	Mart	-	%8.38
17 Mayıs	14:30	Türkiye	Konut Fiyatları Endeksi (Yıllık)	Mart	-	%141.5
17 Mayıs	12:00	Euro Bölgesi	TÜFE (Aylık, Final)	Nisan	%0.7	%0.7
17 Mayıs	12:00	Euro Bölgesi	Çekirdek TÜFE (Yıllık, Final)	Nisan	%5.6	%5.6
17 Mayıs	12:00	Euro Bölgesi	TÜFE (Yıllık, Final)	Nisan	%7.0	%6.9
17 Mayıs	15:30	ABD	İnşaat İzinleri	Nisan	1.428K	1.430K
17 Mayıs	15:30	ABD	İnşaat İzinleri (Aylık)	Nisan	-%0.2	-%7.7
17 Mayıs	15:30	ABD	Konut Başlangıçları	Nisan	1.396K	1.420K
17 Mayıs	15:30	ABD	Konut Başlangıçları (Aylık)	Nisan	-%1.7	-%0.8
18 Mayıs	02:50	Japonya	Dış Ticaret Dengesi (milyar yen)	Nisan	-600	-754.5
18 Mayıs	02:50	Japonya	İhracat (Yıllık)	Nisan	%3.0	%4.3
18 Mayıs	02:50	Japonya	İthalat (Yıllık)	Nisan	-%0.6	%7.3
18 Mayıs	10:00	Türkiye	TCMB Piyasa Katılımcıları Anketi	Mayıs	-	%31.02
18 Mayıs	15:30	ABD	Haftalık İşsizlik Maaşı Başvuruları	13 Mayıs	-	264k
18 Mayıs	15:30	ABD	Devam Eden Başvurular	6 Mayıs	-	1813k
18 Mayıs	15:30	ABD	Philadelphia Fed Görünüm Endeksi	Mayıs	-21.1	-31.3
18 Mayıs	17:00	ABD	Mevcut Konut Satışları	Nisan	4.27mn	4.44mn
18 Mayıs	17:00	ABD	Mevcut Konut Satışları (Aylık)	Nisan	-%3.6	-%2.4
18 Mayıs	17:00	ABD	Öncü Endeks	Nisan	-%0.5	-%1.2
19 Mayıs			Türkiye'de piyasalar bayram sebebiyle kapalı olacak			
19 Mayıs	02:30	Japonya	Ulusal TÜFE (Yıllık)	Nisan	%3.5	%3.2
19 Mayıs	02:30	Japonya	Gıda Dışı Ulusal TÜFE (Yıllık)	Nisan	%3.4	%3.1
19 Mayıs	02:30	Japonya	Gıda ve Enerji Dışı Ulusal TÜFE (Yıllık)	Nisan	%4.2	%3.8
19 Mayıs	07:30	Japonya	Tertiary Sanayi Endeksi (Aylık)	Mart	%0.3	%0.7
19 Mayıs	09:00	Almanya	ÜFE (Aylık)	Nisan	-%0.5	-%2.6
19 Mayıs	09:00	Almanya	ÜFE (Yıllık)	Nisan	%4.8	%7.5
19 Mayıs	15:45	ABD	Fed Yetkilisi Williams'in Konuşması			
19 Mayıs	16:55	Euro Bölgesi	AMB Yetkilisi Schnabel'in Konuşması			
19 Mayıs	18:00	ABD	Fed Başkanı Powell'in Politika Panelinde Konuşması			
19 Mayıs	22:00	Euro Bölgesi	AMB Başkanı Lagarde'in Brezilya Merkez Bankası Panelinde Konuşması			

Kaynak: Bloomberg, TCMB, TÜİK, HLY Araştırma, Foreks Türkiye



AKLIN YOLU AÖS

AÖS, Google Play ve App Store'da!
Geç kalmadan akıllı telefonunuza yükleyin.

Sonuç veren yatırım kararlarının püf noktası, finans piyasalarını doğru yorumlamaktır. Kişisel finansal asistanınız AÖS'le tanışın, akıl odaklı öneriler sayesinde yatırım deneyiminizi iyileştirin.



Halk Yatırım Araştırma



Halkyatirimarastirma@halkyatirim.com.tr



+90 216 285 09 00

Halk Yatırım Araştırma

Banu KIVCI TOKALI	Araştırma Direktörü	BTokali@halkyatirim.com.tr +90 216 547 81 88
İlknur TURHAN	Müdür Perakende, Cam, Çimento, GYO, Mobilya, Gıda	ITurhan@halkyatirim.com.tr +90 216 547 81 85
Ayşegül BAYRAM	Uzman Strateji, Telekom, Madencilik, Savunma, Yazılım, Teknoloji, Enerji, Tarım	ABayram@halkyatirim.com.tr +90 216 547 87 30
Özlem MUTCAN ELBAŞI	Uzman Makroekonomi, Bankacılık	Ozleme@halkyatirim.com.tr +90 216 547 81 70
Emil ABDULLAYEV	Uzman Demir-Çelik, Petrol & Gaz, Organik Gıda & İçecek	EAbdullayev@halkyatirim.com.tr +90 216 547 87 24
Yasin SARIHAN	Uzman Yardımcısı Otomotiv	YSarihan@halkyatirim.com.tr +90 216 547 87 26

ÇEKİNCE

Bu rapor ve yorumlardaki yazılar, bilgiler ve grafikler yalnızca bilgi edinilmesi amacıyla derlenmiştir. Burada yer alan yatırım bilgi, yorum ve tavsiyeleri yatırım danışmanlığı kapsamında değildir. Yatırım danışmanlığı hizmeti, yetkili kuruluşlar tarafından kişilerin risk ve getiri tercihleri dikkate alınarak kişiye özel, imzalanacak yatırım danışmanlığı sözleşmesi çerçevesinde sunulmaktadır. Burada yer alan yorum ve tavsiyeler ise genel niteliktedir. Bu tavsiyeler mali durumunuz ile risk ve getiri tercihlerinize uygun olmayabilir. Bu nedenle, sadece burada yer alan bilgilere dayanarak yatırım kararı verilmesi beklentilerinize uygun sonuçlar doğurmayabilir. Halk Yatırım, bu bilgilerin doğru, eksiksiz ve değişmez olduğunu garanti etmez, bilgi eksikliği ve yanlışlığından hiçbir şekilde sorumlu tutulamaz. Raporda yer alan ifadeler, hiçbir şekilde alış veya satış teklifi olarak değerlendirilemez. Halk Yatırım'ın rapordaki bilgiler dolayısıyla ortaya çıkabilecek doğrudan ve dolaylı kazanç ve zararlarla ilgili herhangi bir sorumluluğu yoktur. Bu ileti 05 Kasım 2014 tarih ve 29166 sayılı Resmî Gazetede yayınlanan ve 01 Mayıs 2015 tarihinde yürürlüğü giren "Elektronik Ticaretin Düzenlenmesi Hakkında" çıkan kanunun 2.Maddesi c bendinde belirtilen Ticari Elektronik ileti kapsamında değildir.

